



INTERIEUR- VORMGEVING IN AFSTANDS- ONDERWIJS

BEZOEK ONS

Graduation

Afstuderen in de kunsten is een feest. Tijdens het afstudeerfestival Graduation in juni presenteren laatstejaarsstudenten op diverse locaties in Gent hun werk.

Het programma vind je vanaf de lente op www.schoolofartsgent.be.

Opendeurdag

Op zondag 24.04.2022 van 10:00 tot 17:00 ben je van harte welkom op de opendeurdag van KASK & Conservatorium. Je verneemt er alles over onze opleidingen tijdens infosessies en je kan de leslokalen, ateliers en infrastructuur bezoeken. Studenten brengen eigen werk en er zijn diverse speciale activiteiten.

Daarnaast worden een aantal digitale infosessies georganiseerd. Kijk op de KASK-site voor meer info. (Klik door naar [interieurvormgeving in afstandsonderwijs](#))

Facebook

Neem eens een kijkje op de Facebook-pagina van de opleiding [interieurvormgeving](#) facebook.com/kaskinterieurvormgeving

22-23

22-23

WELKOM

Wil je ontwerper worden in het brede veld van interieur, kunst, design en architectuur? Had je graag je diploma interieurvormgeving behaald maar is de combinatie van werk, gezin en studie moeilijk haalbaar? Dan is afstandsonderwijs voor jou de oplossing.

Binnen het afstandslernen worden de opleidingsonderdelen in alternatieve onderwijs- en examenvormen aangeboden. Dit laat je toe om op eigen tempo en op een flexibele manier je studietraject te doorlopen.

De opleiding interieurvormgeving opereert binnen een school of arts. Dat betekent dat je onder één dak zit met studenten grafisch ontwerp, fotografie, beeldhouwkunst, film en drama. Die confrontatie kan nieuwe perspectieven openen met onverwachte resultaten tot gevolg.

STUDEREN VANOP AFSTAND

Voor wie

Wil je een job combineren met je studie interieurvormgeving, kan je kiezen voor het traject in afstandsleren. Op vrijdagmiddag zit je bij ons op de schoolbanken, de andere wekdagen kan je spenderen aan werk en zelfstudie. Afstandsonderwijs is uitermate geschikt voor wie zich wenst bij te scholen of te heroriënteren op de arbeidsmarkt. Ook kandidaat-studenten die het omwille van specifieke omstandigheden (zoals topsport) moeilijker hebben om het contactonderwijs te volgen, kunnen zich na positief advies inschrijven. Een specifieke vooropleiding is niet nodig.

Hoe

• Zelfstandig werk

In de online leeromgeving tref je alle informatie aan die je nodig hebt om je de stof zelfstandig eigen te maken. Er zijn leerpaden ontwikkeld die je doorheen de leerstof en oefeningen gidsen. Een papieren syllabus kan worden verkregen in de cursusdienst.

• Contactmomenten in groep

Voor elk opleidingsonderdeel zijn er contactmomenten met medestudenten en docenten. Deze momenten vinden wekelijks plaats op vrijdagmiddag van 14:00 tot 18:30. Tijdens die momenten reiken de docenten je theoretische kapstukken aan en begeleiden ze je in jouw ontwerpproces.

• Persoonlijke begeleiding

Ook naast de voorziene contactmomenten kan je voor een aantal opleidingsonderdelen na afspraak bij de docent terecht voor vragen, input of feedback op de opdrachten.

Examens

Als student in afstandsonderwijs volg je de academische kalender van het hoger onderwijs. Er zijn drie examenperiodes: januari, mei/juni en augustus/september. Examens vinden bijna uitsluitend plaats op vrijdagmiddag

Vrijstellingen

Heb je reeds ervaring in de interieursector, of heb je een opleiding in deze sector achter de rug? Vraag je vrijstellingen aan bij de studie- en trajectbegeleider van de opleiding.

Diploma

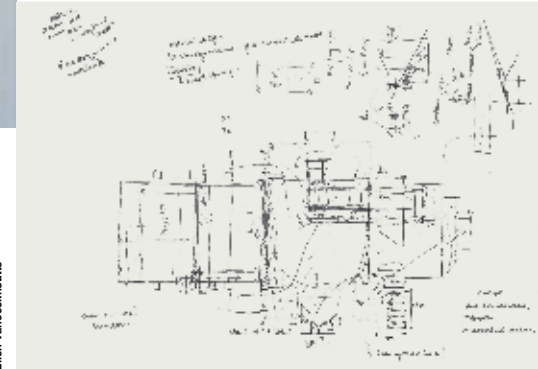
Als student van het programma in afstandsleren behaal je dezelfde competenties en hetzelfde diploma als studenten die de opleiding in contactonderwijs volgen.

22-23

?? ??



Graduation 2019, foto: Joselito Verschaeve



Ellen Vaneeschoute

Emma Desimpelaere, foto: Joselito Verschaeve



Opleidingen > interieurvormgeving in afstandsonderwijs

Opleidingen > interieurvormgeving in afstandsonderwijs



foto: Charlotte Daniëlse



Graduation 2019, foto: Joselito Verschaeve

22-23

22-23

Onze opleiding interieurvormgeving vormt je tot een echte professional die een opdracht kan aanvaarden met zin voor realiteit en functionaliteit, maar die daarbij ook de nodige verbeelding, persoonlijkheid en gevoel voor esthetiek aan de dag kan leggen om het verschil te maken.

Studeren bij ons is kiezen voor een brede, sterk praktijkgerichte opleiding waarbij je enerzijds intensief begeleid wordt maar anderzijds ook wordt uitgenodigd om keuzes te maken en om je eigen visie op interieurvormgeving te ontwikkelen.

De bachelor interieurvormgeving telt 180 studiepunten. Het studieprogramma wordt aangeboden in een modeltraject van 4 opeenvolgende trajecten (jaren) van telkens circa 45 studiepunten.

Atelierwerking

In de eerste twee jaar van de opleiding maken we je vertrouwd met alle aspecten van een ontwerpproces. De omkaderende opleidingsonderdelen geven je de nodige theoretische onderbouw om de realiteitszin en haalbaarheid van je eigen ontwerpvoorstellen af te toetsen. We scherpen je creativiteit aan en leren je om vanuit een grondige analyse onderbouwde keuzes te maken en concepten te formuleren. Speciale aandacht gaat daarbij naar manieren om je ideeën op een grafische manier te communiceren.

Stapsgewijs stijgt de graad van uitwerking en detaillering, om uiteindelijk tot definitieve ontwerpdocumenten en presentatie-tekeningen te komen.

Vanaf het derde jaar bieden we je – uniek aan onze opleiding – vier keuzetrajecten aan. Via deze focussen kan je je verder bekwalen in die aspecten van interieurvormgeving die jou het meest aanspreken.

• Concept & ruimtelijkheid

De nadruk ligt op conceptvorming, waarbij jouw persoonlijke visie en beleving van de ruimte de basis vormen voor het ontwerp.

• Meubel & design

Je leert via specifieke denk- en onderzoeksmethoden meubel- en designobjecten te ontwerpen. Het gebruik, de functie en de vorm van objecten vormen daarbij het uitgangspunt.

• Interieurafwerking & advies

Het ontwerpen binnen een bestaande ruimtelijke context is hier het doel. De technische uitwerking, detaillering en de opmaak van adviesdossiers krijgen nadrukkelijk de aandacht.

• Tijdelijke installaties

Je leert decors & standen ontwerpen, en tentoonstellingen & evenementen vormgeven vanuit het verhaal van de klant. flexibiliteit en aanpasbaarheid staan daarbij centraal.

Stage

De stage vormt, samen met de bachelorproef, het sluitstuk van de opleiding. Binnen het afstandsonderwijs kan je kiezen uit verschillende stageformules die een combinatie met werk en/of gezin mogelijk maken. Tijdens je stage werk je gedurende een aantal weken intensief samen met professionals in een reële werksituatie. De stageplaats kies je zelf in de lijn van je interesses en je afstudeerfocus: verkoop en advies, een ontwerpbureau, design en meubel, verlichting, bouwsector, standenbouw, culturele sector, enz.

Bachelorproef

Je rondt de opleiding af met een bachelorproef in de gekozen focus, beoordeeld door een eindjury. De beste eindprojecten worden aan een breed publiek gepresenteerd in een tentoonstelling die alle ateliers, toonruimtes, gangen en hallen van de campus bezet. graduation.schoolofarts.be/2018

Kevin Willaert. theater, Focus Concept & Ruimtelijkheid



IS INTERIEURVORMGEVING IETS VOOR JOU?

Je bent gepassioneerd door ontwerp & design

Elk ontwerpproces neemt tijd in beslag. Een interieur voor een restaurant of winkel, een eigentijds ontwerp voor een relaxzetel, een renovatieproject voor een loft... je maakt het niet op één dag. In de opleiding gaat veel aandacht naar analyse en voorstudie. Je maakt diverse voorontwerpen die je visueel leert weergeven. Met je inzet en enthousiasme voor ruimtelijk ontwerpen, breng je dit intensieve proces tot een goed einde.

Je bent creatief

In het praktijkgedeelte van de opleiding wordt een grote inbreng van eigen ideeën verwacht. Als interieurvormgever kan je immers vernieuwende oplossingen bedenken bij ontwerpvragen.

Je kan plannen en zelfstandig werken

Tijdens het academiejaar combineer je heel wat praktijkgerichte opdrachten, telkens gevoed vanuit de theorie. Net als in het werkveld word je met deadlines geconfronteerd. Zeker als je kiest voor afstandsonderwijs wordt er heel wat zelfstandig werk verwacht waarbij de continuïteit in je werk van groot belang is. Er wordt gewerkt met syntheslessen over de leerstof, aangevuld met individuele begeleiding door docenten. Houd rekening met een gemiddelde studiebelasting van 15 uur per week, naast de contactmomenten. Uiteraard hangt die investering nauw samen met je voorkennis of werkervaring. Je kan steeds bij onze studiebegeleiders terecht voor extra ondersteuning op vlak van studieplanning.

Je hebt ruimtelijk inzicht

Interieurs moet je kunnen lezen en begrijpen. Waarom heeft de ontwerper juist hier een trap gezet? Wat als het plafond een meter hoger was? Zoiets heeft weinig met vooropleiding te maken. Het is eerder een talent dat je

doorheen de opleiding verder aanscherpt.
Je hebt voeling met tekenen

Een ontwerp staat of valt met de presentatie van het concept. Schetsen, tekeningen, maquettes en 3D visualisaties maken deel uit van de rijkdom van voorstellingstechnieken binnen het opleidingspakket. Al doende ondervind je welke technieken je het beste liggen, en ontwikkel je een eigen manueel en/of digitaal handschrift. Het is vanzelfsprekend een pluspunt als je enige voeling hebt met tekenen en interesse in digitale tekenprogramma's.

Je hebt een open geest

Een ontwerper kan inspiratie vinden in de meest uiteenlopende dingen. Behalve inlevingsvermogen en empathie, vereist dat een onbevangen blik en een breed interesseveld. Dat betekent dat je openstaat voor andere, verwante creatieve disciplines, andere ideeën, andere visies. Omgaan met feedback maakt daar deel van uit.

22-23

22-23

STUDIEPROGRAMMA PER LEERLIJN

1E JAAR		2E JAAR		3E JAAR		4E JAAR	
1E SEM	2E SEM	1E SEM	2E SEM	1E SEM	2E SEM	1E SEM	2E SEM
L1 INTERIEURONTWERP							
Interieurvormgeving I (16SP)		Interieurvormgeving II (16SP)		Interieurvormgeving III* (14SP)		Bachelorproef (30SP)	
L2 ONTWERPMETHODIEK							
Ontwerp- en Vormleer (5SP)							
L3 VISUALISATIE							
Schetsmatig Onderzoek 1 (3SP)		Schetsmatig Onderzoek 2 (4SP)		Presentatietechnieken 3 (3SP)		Presentatietechnieken 4 (3SP)	
Presentatietechnieken 1 (5SP)		Presentatietechnieken 2 (3SP)					
L4 TECHNOLOGIE							
Constructie (3SP)		Constructietechnieken 1 (4SP)		Constructietechnieken 2 (3SP)		Project technologie (5SP)	
Materialen 1 (3SP)		Materialen 2 (3SP)		Kleur & licht (3SP)		Verlichting & elektriciteit (3SP)	
L5 WERKVELDERVARING							
Werkveldverkenning (3SP)		Project internationalisering (3SP)				Oriëntering beroepenveld (3SP)	
						Stage (12SP)	
L6 CULTUUR							
Archi- tectuur- geschiedenis & actua- liteit (3SP)		Stedelijke en land- schappelijke context (3SP)		Actuali- teit en geschiedenis van design (3SP)		Studium Generale**	
				Historisch culturele context van het wonen (3SP)		KASKlezingen**	
						Kunstactualiteit** (3SP)	
						Architectuur- actualiteit** (3SP)	
						Design- actualiteit** (3SP)	
L7 MANAGEMENT							
				Projectmanagement (3SP)			
				Bedrijfs- management (3SP)			
				Communicatie & project- presentatie (3SP)			
				Ondernemen** (3SP)			

* één focus te kiezen uit Concept & Ruimtelijkheid/Interieurfwerking & advies/Meubel & Design/Tijdelijke Installaties ** keuzevakken: vier te kiezen

Opleidingen > interieurvormgeving in afstandsonderwijs

Opleidingen > interieurvormgeving in afstandsonderwijs

DE STAP NAAR HET WERKVELD

Als afgestudeerd interieurvormgever zal je een persoonlijk en realistisch uitgewerkt antwoord kunnen geven op ontwerp- en adviesvragen in domeinen als bouw (nieuwbouw en renovatie), meubel- en designontwerp en decor- en standbouw.

Afgestudeerden vind je onder meer in ontwerp bureaus. Ze vormen doorgaans de creatieve schakel tussen de ontwerper en de andere actoren binnen de beroepspraktijk. Oud-studenten die zich meer willen richten op het niveau van het object komen terecht in de sector van de productvormgeving.

Je kan er ook voor kiezen om deel uit te maken van het ontwerp team in een bedrijf. Denk maar bedrijven die deelaspecten van interieurs zoals keukens en badkamers ontwikkelen. Anderen opteren er dan weer voor zich verder te specialiseren in advies en verkoop. Ze geven deskundig advies aan particulieren en bedrijven, begeleiden klanten bij hun aankoop of vertegenwoordigen een bedrijf in de bouw- of designsector.

Interieurvormgevers bieden ook een sterke meerwaarde in specifieke randgebieden als tentoonstellingsontwerp en decor- en standbouw. Ze werken hierbij in gespecialiseerde firma's en/of in samenwerking met commerciële en culturele actoren.

22-23

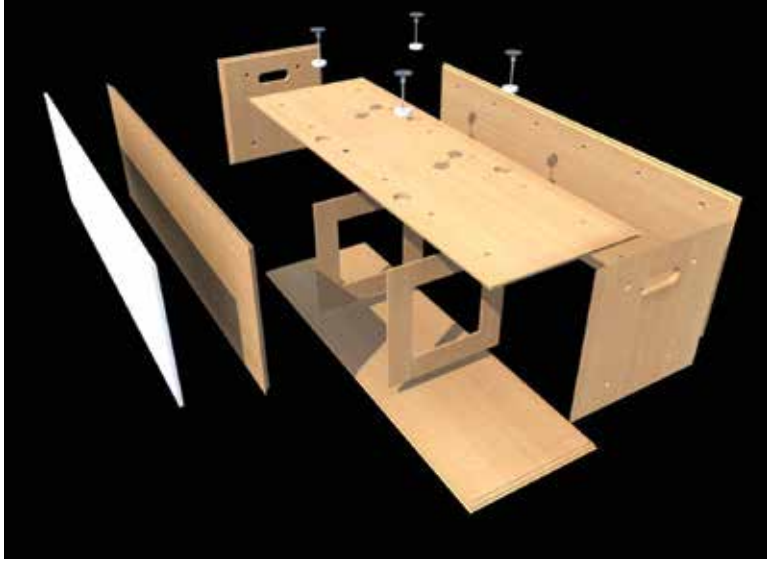
22 23



Bachelorproef / Open Ruimte Corridor Aalst

Graduation 2019, foto: Joselito Verschaeve





Robbert Van Parys

22-23

22-23

Intake

Je voert eerst een intake-gesprek met ons. Met dit gesprek willen we bekijken of je aan de toelatingscriteria voldoet, en polsen naar je motivatie en verwachtingen ten aanzien van het programma, kwestie dat je zeker een juiste en goed overwogen keuze maakt.

Tijdens het intakegesprek wordt de haalbaarheid van je traject overlopen, in samenspraak met de coördinator en/of studietrajectbegeleider.

In het kader van een gedegen persoonlijke begeleiding is het aantal toegelaten studenten binnen de ateliers beperkt tot 35.

Als je al een diploma hoger onderwijs hebt, breng je ook dat originele diploma mee. Als je hoger onderwijs volgde maar de studie niet afwerkte, breng je de inschrijvingsattesten en eventuele creditbewijzen mee van elk jaar. Als er perioden zijn waarin je geen onderwijs volgde, breng je ook een werkgevers- of rva-attest mee.

Als je een buitenlands diploma hebt, kan je op de website of het studentensecretariaat informeren naar de juiste toelatingsprocedure.

Geen diploma secundair?

Heb je geen diploma van het secundair onderwijs, dan kun je toch toegelaten worden tot de HOGENT, op voorwaarde dat je al drie jaar het secundair hebt verlaten. Je moet wel eerst een toelatingsonderzoek ondergaan. Raadpleeg www.hogent.be voor meer informatie omtrent deze procedure of contacteer toelatingsonderzoek@hogent.be.

Kostprijs

Het exacte bedrag studiegeld / inschrijvingsgeld hangt af van het aantal studiepunten dat je opneemt en het feit of je al dan niet beursstudent bent.

Als niet-beursstudent betaal je een vast gedeelte van €253,60 en daarnaast een variabel gedeelte van €12,10 per studiepunt. Voor één jaar van 45 studiepunten reken je dus best op circa €800. Naast het inschrijvingsgeld betalen studenten interieurvormgeving ook €60 ateliergeld.

Preregistratie

Na een gunstig intakegesprek breng je je preregistratie in orde via webreg.hogent.be. Kies daar voor traject afstandsonderwijs.

Inschrijven

Inschrijven gebeurt digitaal. Let op: kies in het uitklapmenu voor het traject: interieurvormgeving in afstandsonderwijs.

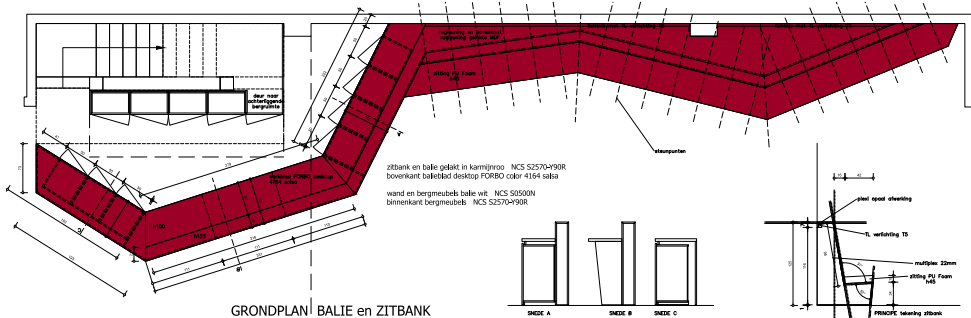
Laad één van onderstaande documenten op, samen met je diploma van het hoger secundair onderwijs.

- als werknemer: een recent tewerkstellingsattest van je werkgever
- als zelfstandige: bewijs recente aansluiting sociaal verzekeringsfonds
- als werkzoekende: een attest van de bevoegde dienst (is dat de RVA?)
- als niet-werkzoekende: zelfgeschreven document met korte toelichting van je situatie.



Laura Laynen

Laurence Vanhecke



De opleiding vereist dat studenten over een performante laptop beschikken. Misschien kom je in aanmerking voor een (gedeeltelijke) tussenkomst in je studiekosten:

- **opleidingscheques**

Als werkstudent loont het zeker de moeite om na te gaan of je gebruik kan maken van opleidingscheques van de Vlaamse Gemeenschap. Meer info vind je op de website www.vdab.be/opleidingscheques

- **studiefinanciering**

Afhankelijk van je loon en gezinssituatie kan je rekenen op een studiefinanciering van de Vlaamse Gemeenschap.

- **Vlaams opleidingsverlof**

Check ook of je een beroep kan doen op Vlaams opleidingsverlof. Alle informatie over dit verlofstelsel vind je op www.werk.belgie.be.

- **KMO portefeuille**

Als zelfstandige in de sector kan je een deel van je opleiding betalen met de kmo-portefeuille van de Vlaamse Overheid (www.kmo-portefeuille.be). Deze maatregel geeft jaarlijks tot € 15.000 subsidie aan ondernemingen

Start academiejaar 2022 / 2023

Het onthaal van de studenten is gepland van 19 tot 23 september 2022. Het academiejaar 2022-2023 start op 26 september 2022.

Je kan terecht op het secretariaat op volgende momenten:
ma-vr 09:00-12:00
13:00-16:00
za-zo gesloten

- Op de infodag van
za 25.06.2022 / 09:30-12:30
za 10.09.2022 / 09:30-12:30
- Vanaf ma 27.06.2022 t.e.m.
vr 08.07.2022 en terug vanaf
ma 08.08.2022
- Het studentensecretariaat is gesloten van za 09.07.2022 t.e.m. zo 07.08.2022.

Contact

afstandsonderwijs@hogent.be

